

- Opowiedz o obrazku. Przeczytaj napisy. Wskaż na obrazku wymienione rośliny i zwierzęta. Odszukaj wśród naklejek obrazki zwierząt i roślin. Naklej je na ich cieniach.





motyle

maki

biedronki

osy



stokrotki

bocian

jaskry

trawa

- Połącz sylaby znajdujące się na rysunku drogi biegnącej od każdego dziecka. Przy pierwszej dziewczynce – co drugą sylabę, przy pozostałych dzieciach – kolejne sylaby. Przeczytaj wyrazy. Odszukaj wśród naklejek zdjęcia zwierząt, których nazwy przeczytałeś. Naklej je w odpowiednich ramkach.

bie le

ty

mo dron ki

ni

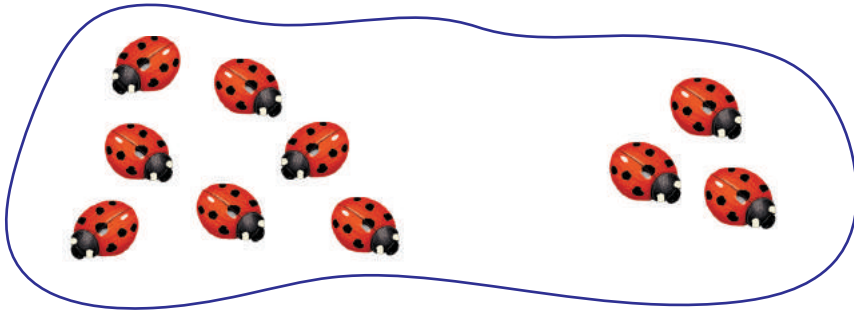
ko ki

- Rysuj po drodze motyla lecącego do stokrotki.







Połącz pętle z obrazkami z właściwymi zapisami działań matematycznych. Wpisz odpowiednie liczby – wyniki dodawania.




$$9 + 1 =$$



$$7 + 3 =$$



$$2 + 4 =$$



$$3 + 4 =$$



$$5 + 3 =$$

● Pokoloruj rysunek według kodu.



1	2	3	4	5
6	7	8	9	10