

- Obejrzyj zdjęcia. Czym różnią się przedstawione na nich dzieci? Co mają podobnego?



Afrykanin



Azjatka



Arab





- Skreśl te zapisy działań matematycznych wraz z literami, które nie pasują do układu kropek przedstawionych w tabeli. Z pozostałych liter odczytaj hasło. Narysuj to, co otrzymałeś. Odszukaj wśród naklejek kartonik z odpowiednim wyrazem. Naklej go obok rysunku.

2 + 8	7 + 1	3 + 3	4 + 4	1 + 9	5 + 5	6 + 3	7 + 2	6 + 2	4 + 3	4 + 4	5 + 1	3 + 4	3 + 7
E	m	s	d	l	k	i	f	m	g	o	g	s	ł





● Uzupełnij koła pod zdjęciami dzieci odszukanyymi wśród naklejek zdjęciami roślin, zwierząt, pasującymi do ich miejsca zamieszkania, według podanego wzoru.



● Pisz po śladach poznanych liter. Przeczytaj tekst razem z nauczycielem.


Każde z nas jest inne. Mamy inne ubrania, jemy inne potrawy, mówimy różnymi językami - ale wszystkie chcemy być bezpieczne, mieć rodziców, jedzenie, móc się wesole bawić.

- Przeczytaj. Odpowiedz na pytanie.

To kula i to kula.



Ile jest kul?



To kule, a to – koła.



- Narysuj trzy przedmioty w kształcie koła i trzy przedmioty w kształcie kuli.

